

2021年3月期決算説明会補足資料①

【受注工事高】

(単位:千円)

		2017年3月期	2018年3月期	2019年3月期	2020年3月期	2021年3月期
気泡	軽量	1,701,395	1,431,278	2,196,933	1,593,385	1,521,525
	中詰	341,780	297,512	748,979	551,151	646,991
	空洞	628,444	809,830	565,042	415,350	984,339
	計	2,671,621	2,538,621	3,510,954	2,559,887	3,152,856
地盤		1,078,872	1,261,556	771,439	1,425,360	897,807
その他		193,820	80,750	82,950	153,910	40,350
合計		3,944,313	3,880,927	4,365,344	4,139,158	4,091,013

【売上高】

(単位:千円)

		2017年3月期	2018年3月期	2019年3月期	2020年3月期	2021年3月期
気泡	軽量	1,645,732	1,492,192	1,911,065	1,557,213	1,869,988
	中詰	696,096	212,155	587,301	656,089	692,464
	空洞	619,923	674,480	733,692	404,482	868,598
	計	2,961,753	2,378,828	3,232,059	2,617,785	3,431,051
地盤		904,071	1,260,300	880,476	1,247,551	1,011,568
その他		99,205	86,032	94,707	100,369	150,869
工事計		3,965,029	3,725,161	4,207,243	3,965,706	4,593,489
商販		19,467	48,112	75,292	64,667	30,381
合計		3,984,497	3,773,273	4,282,536	4,030,373	4,623,870

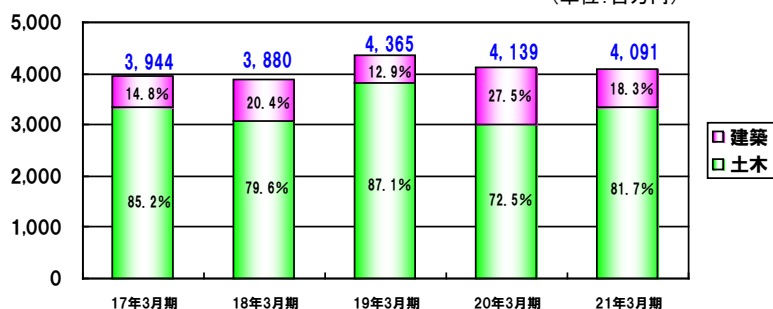
【繰越工事高】

(単位:千円)

		2017年3月期	2018年3月期	2019年3月期	2020年3月期	2021年3月期
気泡	軽量	241,451	180,536	466,404	502,577	154,114
	中詰	57,656	143,012	304,690	199,751	154,728
	空洞	44,182	179,532	10,882	21,750	137,040
	計	343,289	503,081	781,977	724,078	445,883
地盤		200,554	201,810	92,773	270,582	156,821
その他		94,614	89,332	77,574	131,114	20,595
合計		638,458	794,224	952,324	1,125,776	623,300

【受注高 土木・建築別】

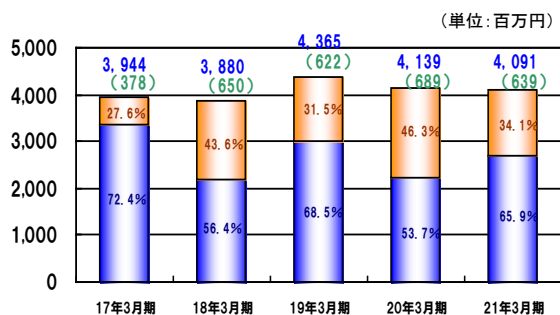
(単位:百万円)



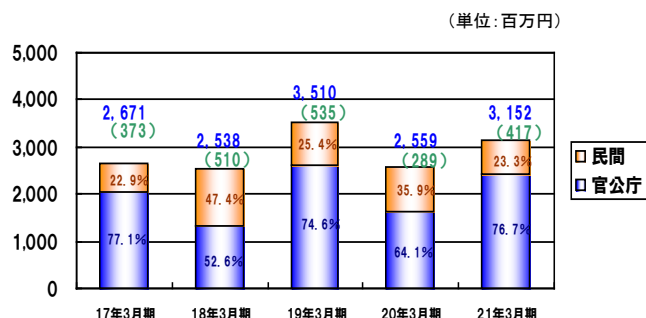
2021年3月期決算説明会補足資料②

【受注工事高】官公庁・民間別

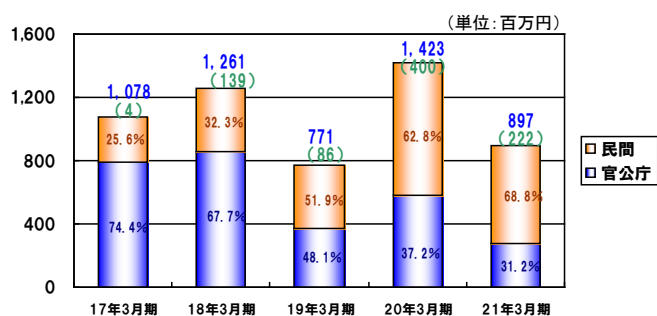
■ 全体



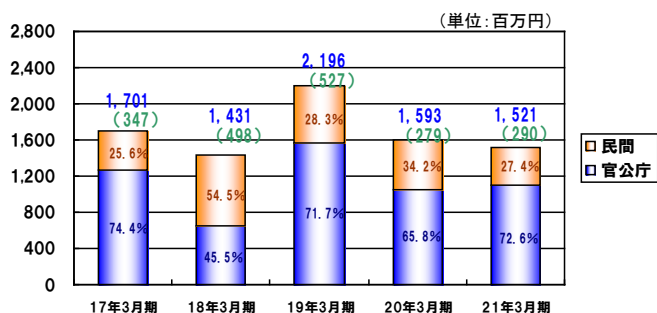
□ 気泡コンクリート工事



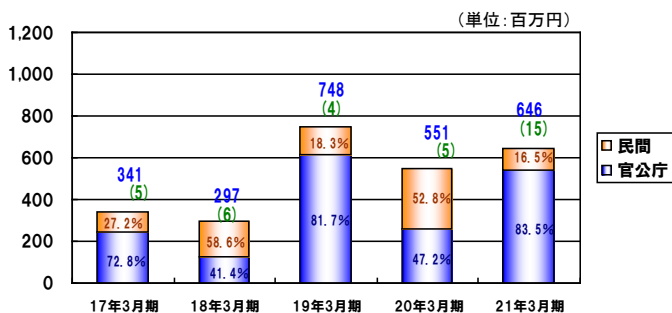
□ 地盤改良工事



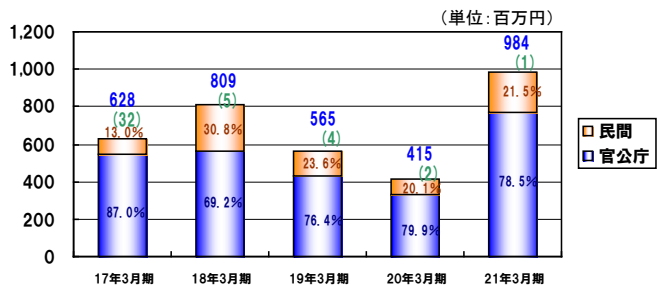
<気泡コンクリート工事工種別:軽量盛土工事>



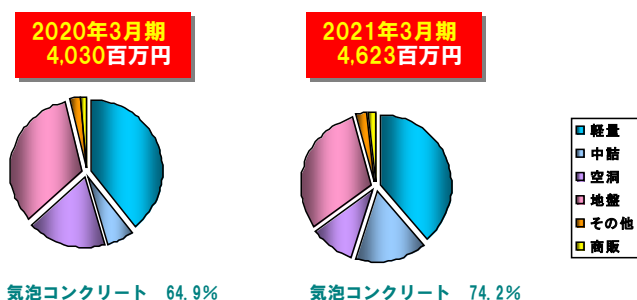
<気泡コンクリート工事工種別:管路中詰工事>



<気泡コンクリート工事工種別:空洞充填工事>



【売上高構成比】



※()内はNEXCO(旧日本道路公団)発注分内で内数民間にカウントしている。

2021年3月期決算説明会補足資料③

(単位:千円、増減率・構成比:%)

【受注高】土木・建築別、官公庁・民間別

※ NEXCO発注分は、土木・民間にカウントしている。

		2019年3月期	2020年3月期	増減率	2021年3月期	増減率
土木	官公庁	2,755,617 (63.1)	1,888,685 (45.6)	△31.5	2,566,542 (62.7)	35.9
	民間	1,048,121 (24.0)	1,113,626 (26.9)	6.2	776,454 (19.0)	△30.3
	計	3,803,739 (87.1)	3,002,311 (72.5)	△21.1	3,342,996 (81.7)	11.3
建築	官公庁	233,983 (5.4)	335,549 (8.1)	43.4	130,400 (3.2)	△61.1
	民間	327,622 (7.5)	801,298 (19.4)	144.6	617,617 (15.1)	△22.9
	計	561,606 (12.9)	1,136,847 (27.5)	102.4	748,017 (18.3)	△34.2
合計	官公庁	2,989,600 (68.5)	2,224,234 (53.7)	△25.6	2,696,942 (65.9)	21.3
	民間	1,375,744 (31.5)	1,914,924 (46.3)	39.2	1,394,071 (34.1)	△27.2
	計	4,365,344 (100.0)	4,139,158 (100.0)	△5.2	4,091,013 (100.0)	△1.2

NEXCO分 622,677千円

NEXCO分 689,664千円

NEXCO分 639,268千円

()内は構成比
NEXCO分は内数

【完成工事高】土木・建築別、官公庁・民間別

		2019年3月期	2020年3月期	増減率	2021年3月期	増減率
土木	官公庁	2,484,793 (59.1)	1,973,953 (49.8)	△20.6	2,706,086 (58.9)	37.1
	民間	1,133,234 (26.9)	1,047,629 (26.4)	△7.6	1,025,625 (22.3)	△2.1
	計	3,618,027 (86.0)	3,021,581 (76.2)	△16.5	3,731,711 (81.2)	23.5
建築	官公庁	264,675 (6.3)	202,691 (5.1)	△23.4	184,275 (4.0)	△9.1
	民間	324,541 (7.7)	741,434 (18.7)	128.5	677,504 (14.8)	△8.6
	計	589,217 (14.0)	944,125 (23.8)	60.2	861,778 (18.8)	△8.7
合計	官公庁	2,749,468 (65.4)	2,176,643 (54.9)	△20.8	2,890,361 (62.9)	32.8
	民間	1,457,774 (34.6)	1,789,063 (45.1)	22.7	1,703,128 (37.1)	△4.8
	計	4,207,243 (100.0)	3,965,706 (100.0)	△5.7	4,593,489 (100.0)	15.8

NEXCO分 616,942千円

NEXCO分 699,608千円

NEXCO分 643,263千円

()内は構成比
NEXCO分は内数

【主要工法の推移】

□FCB工法(軽量盛土工事)

	2019年3月期	2020年3月期	増減率	2021年3月期	増減率
受注高	2,061,355	1,438,625	△30.2	1,281,313	△10.9
完成工事高	1,835,168	1,444,333	△21.3	1,549,729	7.3

□エアパック工法(空洞充填工事)

	2019年3月期	2020年3月期	増減率	2021年3月期	増減率
受注高	231,553	217,848	△5.9	415,438	90.7
完成工事高	303,389	203,498	△32.9	357,926	75.9

□アスコラム工法(地盤改良工事) ※アスコラムTYPE IIを含む

	2019年3月期	2020年3月期	増減率	2021年3月期	増減率
受注高	468,885	397,443	△15.2	424,117	6.7
完成工事高	486,804	410,771	△15.6	388,666	△5.4
	うちTYPE II受注高 337,202	うちTYPE II受注高 297,945	△11.6	うちTYPE II受注高 224,317	△24.7

□パワーブレンダー工法(地盤改良工事)

	2019年3月期	2020年3月期	増減率	2021年3月期	増減率
受注高	154,434	280,817	81.8	216,690	△22.8
完成工事高	154,434	280,817	81.8	216,690	△22.8

□HYSC杭工法(地盤改良工事)

	2019年3月期	2020年3月期	増減率	2021年3月期	増減率
受注高	126,000	516,700	310.1	297,400	△42.4
完成工事高	207,426	437,420	110.9	313,753	△28.3